

PUBLIK EKSPOSE INSIDENTIL

Halim Perdanakusuma, Jakarta

PT SATRIA ANTARAN PRIMA Tbk
16 Maret 2021



AGENDA PUBLIK EKSPOSE INSIDENTIL

Bagian 1	Kinerja Keuangan dan Kondisi Bisnis Terkini Perseroan	3
Bagian 2	Rencana Bisnis Perseroan	9
Bagian 3	Analisa manajemen terkait dengan pergerakan harga saham Perseroan	12

Bagian 1

Kinerja Keuangan dan Kondisi Bisnis Terkini Perseroan

2014

- SAP Express adalah pioneer kurir berbasis android untuk realtime tracking dan reporting.



2017

- Memasuki Industri Farmasi dan Consumer Goods



2019

- SAP expanded new business line i.e **warehousing and fulfillment** business to accommodate costumers' need



2021



- **Siap untuk mensupport industri eCommerce & Social Commerce**

2015-2016

- Mulai memasuki industri finansial
- Mendistribusikan kartu Indonesia pintar ke 11 provinsi
- Memasuki usaha COD



2018

- Memasuki industri alat berat dan otomotif
- **Melantai di Bursa Efek Indonesia pada 3 Oktober**



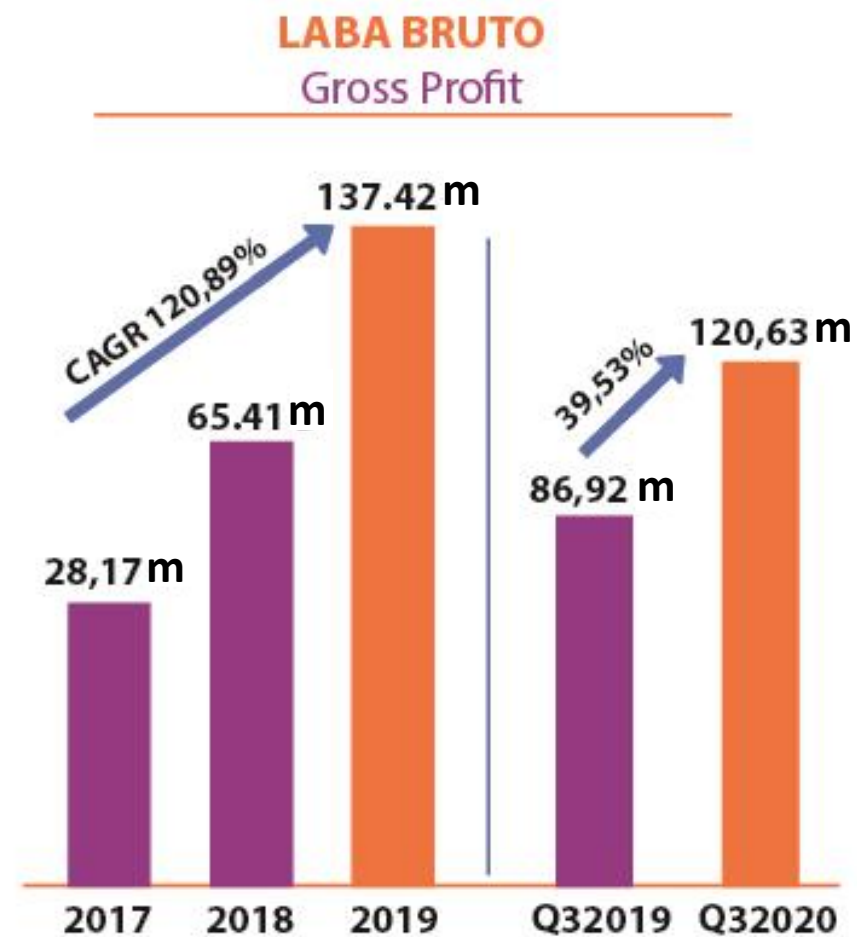
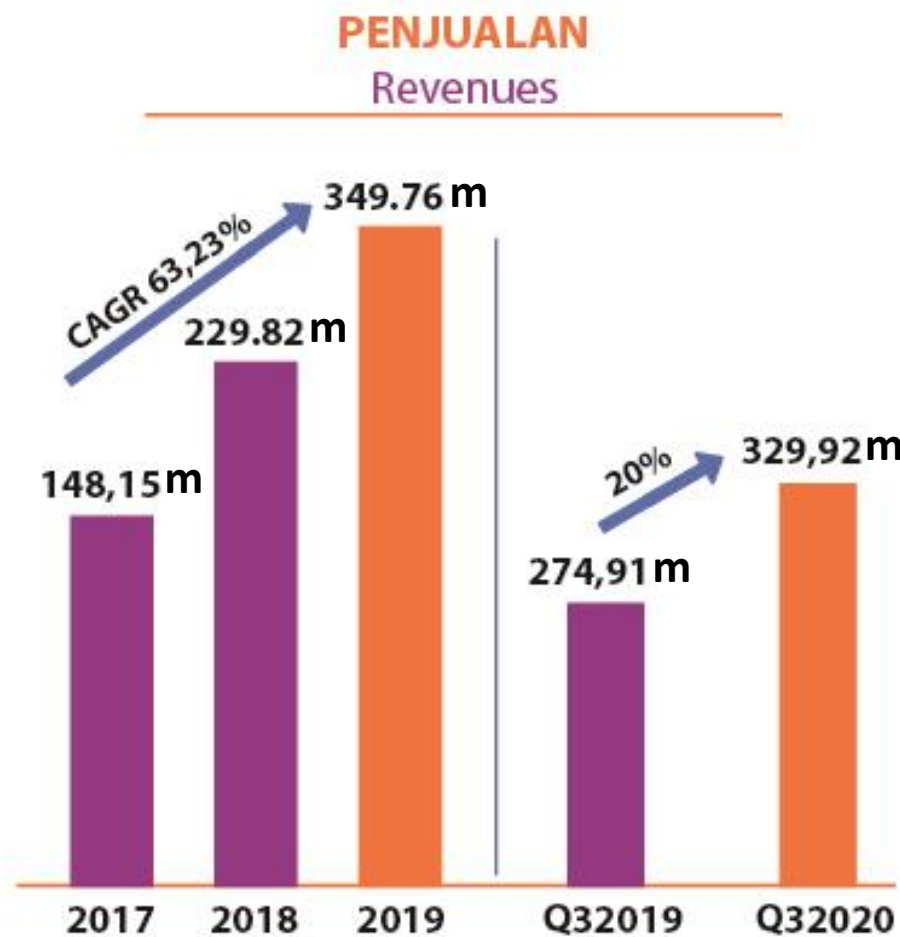
2020

- Memperoleh Sertifikat ISO untuk Manajemen Mutu
- Meningkatkan jumlah agen konter secara agresif dari 900+ di 2019 menjadi lebih dari 4300 konter hingga saat ini, untuk mempersiapkan diri penetrasilebih dalam ke industri eCommerce



www.sap-express.id

Kinerja Keuangan

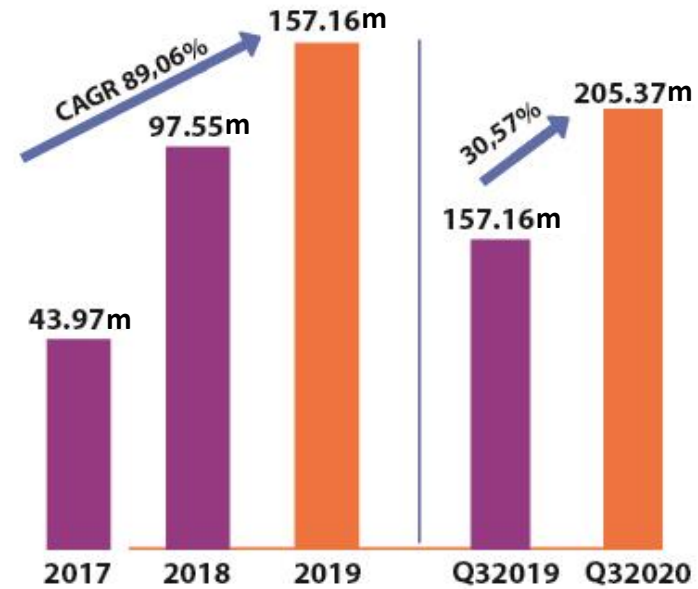


Kinerja Keuangan

**JUMLAH LABA (RUGI)
KOMPREHENSIF
TAHUN BERJALAN**
Total Comprehensive
Profit/Loss For The Year



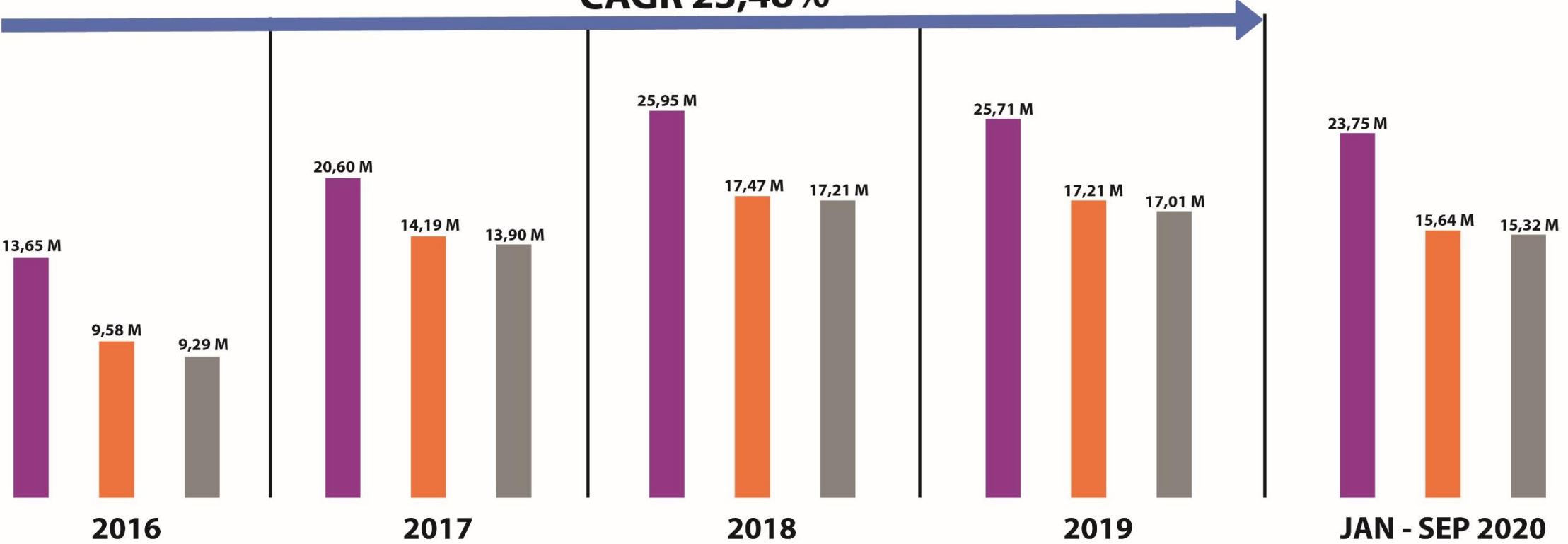
JUMLAH ASET
Total Aset



Volume Pengiriman

■ Volume kiriman (KG) ■ Volume kiriman (Koli) ■ Volume Kiriman (AWB)

CAGR 23,48%



Bagian 2

Rencana Bisnis Perseroan

Strategi Perseroan

Membangun gudang baru dan menjadikan 184 Cabang SAP sebagai Hub

- ✓ Menambahkan aliran pendapatan dengan menyewakan ruang yang tersedia dan menambah layanan jasa processing kepada customer, hal ini membuat penanganan pengiriman langsung sebagai pusat distribusi, mempercepat pengiriman ke cabang terdekat
- ✓ Mendapatkan pelanggan eCommerce dan Social Commerce untuk menggunakan jasa SAP sebagai partner pengelolaan gudang dan distribusi.

Membuka Cabang Baru pada beberapa area yang memiliki potensi

- ✓ Waktu pengiriman yang lebih cepat dengan menambah beberapa cabang di area tertentu.
- ✓ Metode pick up yang efisien dan menambah beberapa pusat-pusat distribusi
- ✓ Memasuki bisnis potensial lain yang belum dimasuki Perseroan
- ✓ Menambah jaringan Operasional

Penambahan cabang baru di cabang dan sub cabang baru untuk mempercepat distribusi dan pelayanan yang lebih baik di seluruh Kabupaten di Indonesia



Disamping menambah konter pelayanan, SAP juga berencana untuk meningkatkan kapasitas cabang yang telah dimiliki saat ini.



Rencana Bisnis 2021

Penambahan
Cabang &
Subcabang

Penambahan
Gudang

Pembukaan
Agen Konter

Penetrasi
lebih dalam
ke bisnis
eCommerce

www.sap-express.id

Strategi Perseroan

Penetrasi lebih dalam ke pasar eCommerce dengan memperbanyak Outlet/Agan Konter dan memperkuat bisnis COD

- ✓ SAP menargetkan untuk meningkatkan porsi pendapatan yang berasal dari bisnis eCommerce dengan menambahkan lebih banyak pelanggan eCommerce ke portofolio, mempertimbangkan pertumbuhan menjanjikan dan mempertahankan pendapatan di masa depan dari segmen ini dengan menetapkan harga yang kompetitif, meningkatkan sistem IT dan jangkauan operasional.
- ✓ Pelanggan Indonesia saat ini berganti dari toko fisik ke arah toko online. Mengingat tingginya penetrasi internet, meningkatnya kecepatan internet dan toko online yang dapat dipercaya/diandalkan.
- ✓ Jagonya COD. Coverage terluas di Indonesia

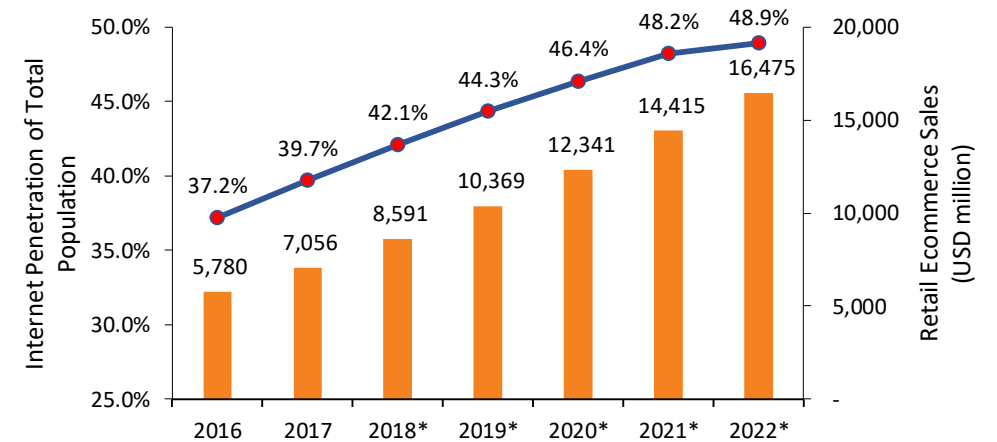
Mengembangkan Divisi Retail untuk meningkatkan pendapatan.

SAP sangat serius mengembangkan divisi ritelnya. Saat ini, perusahaan sedang mengembangkan segmen ritel dengan strategi dua arah, pertama dengan model waralaba di mana setiap orang dapat membuka counter SAP dengan transfer *knowledge* Kedua, perusahaan membuka counter sendiri di bawah biaya dan manajemen SAP.

Pasar ritel akan mempertahankan dan mendorong kehadiran SAP dalam industri kurir, terutama untuk model bisnis C to C. Selain itu, ini akan meningkatkan pertumbuhan, jaringan, dan aliran pendapatan perusahaan.

Pada tahun 2019 jumlah agen konter SAP berjumlah 900+, saat ini jumlah agen konter SAP lebih dari 4300 agen konter yang tersebar di seluruh Indonesia. Di tahun ini SAP akan lebih agresif lagi menambah jumlah agen konter.

Statistik Internet and Ecommerce di Indonesia



www.sap-express.id

Bagian 3

Analisa manajemen terkait dengan pergerakan harga saham Perseroan

Pergerakan Harga saham

Q1 2020

Date	Price	Open	High	Low	Vol.	Change %
Jan 22, 2020	935	935	935	935	0.10K	0.00%
Jan 21, 2020	935	935	935	935	0.10K	0.00%
Jan 17, 2020	935	935	935	935	0.10K	0.00%
Jan 16, 2020	935	935	935	935	1.00K	0.00%
Jan 14, 2020	935	935	935	935	0.10K	12.65%
Highest: 935	Lowest: 935	Difference: 0	Average: 935	Change %: 13		

Pergerakan Harga saham pada Q1 2020 hanya terjadi di beberapa hari seperti yang dilihat pada table diatas, selain itu jumlah volume transaksi nya juga terlihat Kecil. Harga saham konsisten berada di angka Rp 935.

Q2 2020

Apr 22, 2020	1,145	1,145	1,145	1,145	0.10K	-0.43%
Apr 14, 2020	1,150	1,140	1,150	1,140	0.40K	0.00%
Apr 13, 2020	1,150	1,150	1,150	1,150	0.10K	-1.29%
Apr 03, 2020	1,165	1,165	1,165	1,165	0.10K	24.60%
Highest: 1,850	Lowest: 1,125	Difference: 725	Average: 1,478	Change %: 98		

Pergerakan Harga saham pada Q2 2020 Terjadi peningkatan Volume transaksi Saham Perseroan, seperti yang dilihat pada table diatas, selain itu jumlah volume transaksi nya juga terlihat bertambah signifikan. Harga saham naik sangat signifikan dari sebelum nya Rp 935 penutupan Q1 2020 naik ke harga Rp 1850 pada penutupan Q2 2020.

Date	Price	Open	High	Low	Vol.	Change %
Jun 29, 2020	1,850	1,850	1,850	1,850	0.40K	0.00%
Jun 26, 2020	1,850	1,850	1,850	1,850	0.60K	0.00%
Jun 24, 2020	1,850	1,850	1,850	1,850	10.00K	5.71%
Jun 22, 2020	1,750	1,750	1,750	1,750	0.10K	0.00%
Jun 17, 2020	1,750	1,750	1,750	1,750	0.10K	-3.58%
Jun 11, 2020	1,815	1,815	1,815	1,815	0.60K	0.00%
Jun 08, 2020	1,815	1,815	1,815	1,815	0.40K	-0.55%
Jun 05, 2020	1,825	1,825	1,825	1,825	0.10K	25.00%
May 18, 2020	1,460	1,460	1,460	1,460	0.20K	0.00%
May 15, 2020	1,460	1,460	1,460	1,460	0.10K	0.00%
May 14, 2020	1,460	1,455	1,460	1,455	11.00K	0.00%
May 11, 2020	1,460	1,175	1,460	1,175	1.10K	24.26%
May 06, 2020	1,175	1,135	1,175	1,135	0.90K	3.52%
May 05, 2020	1,135	1,145	1,145	1,135	0.30K	-0.87%
Apr 28, 2020	1,145	1,145	1,145	1,145	0.10K	0.00%
Apr 23, 2020	1,145	1,125	1,145	1,125	0.50K	0.00%
Apr 22, 2020	1,145	1,145	1,145	1,145	0.10K	-0.43%

Pergerakan Harga saham

Q3 2020

Date	Price	Open	High	Low	Vol.	Change %
Sep 30, 2020	2,150	2,060	2,180	1,950	10.40K	3.37%
Sep 29, 2020	2,080	2,210	2,740	2,070	3.70K	-5.45%
Sep 18, 2020	2,200	1,990	2,200	1,900	30.30K	7.84%
Sep 17, 2020	2,040	2,200	2,200	2,040	0.80K	-6.85%
Sep 15, 2020	2,190	2,190	2,190	2,190	0.10K	0.00%
Sep 14, 2020	2,190	2,190	2,190	2,190	0.10K	0.00%
Sep 09, 2020	2,190	2,190	2,190	2,190	0.10K	0.00%
Sep 08, 2020	2,190	2,190	2,190	2,190	28.00K	0.00%
Aug 27, 2020	2,190	2,150	2,200	2,150	41.40K	1.86%
Aug 26, 2020	2,150	2,170	2,190	2,150	16.70K	-0.92%
Aug 25, 2020	2,170	2,190	2,190	2,170	26.10K	-0.91%
Aug 24, 2020	2,190	2,190	2,190	2,190	0.10K	0.00%
Aug 19, 2020	2,190	2,240	2,240	2,190	48.60K	-0.45%
Aug 18, 2020	2,200	2,160	2,200	2,160	51.60K	1.38%
Aug 14, 2020	2,170	2,180	2,180	2,170	0.30K	-0.91%
Aug 13, 2020	2,190	2,150	2,200	2,150	21.20K	-0.90%
Aug 12, 2020	2,210	2,210	2,210	2,210	16.00K	-0.45%
Aug 11, 2020	2,220	2,220	2,220	2,220	19.70K	-0.89%
Aug 10, 2020	2,240	2,240	2,240	2,240	10.00K	-0.44%
Aug 03, 2020	2,250	2,250	2,250	2,250	10.00K	0.00%
Jul 30, 2020	2,250	2,250	2,250	2,250	0.20K	0.00%
Jul 29, 2020	2,250	2,250	2,250	2,250	0.10K	0.00%
Jul 23, 2020	2,250	2,250	2,250	2,250	0.40K	0.00%
Jul 20, 2020	2,250	2,250	2,250	2,250	10.00K	0.00%
Jul 13, 2020	2,250	2,260	2,300	2,250	25.20K	-2.17%
Jul 10, 2020	2,300	2,340	2,340	2,300	0.80K	-1.71%
Jul 09, 2020	2,340	2,340	2,340	2,340	0.10K	24.80%
Jul 07, 2020	1,875	1,800	1,875	1,800	10.10K	1.35%
Jul 06, 2020	1,850	1,850	1,850	1,850	0.30K	0.00%
Jul 03, 2020	1,850	1,850	1,850	1,850	10.00K	0.00%
Highest: 2,740	Lowest: 1,800	Difference: 940	Average: 2,169	Change %: 16		

Q4 2020

Date	Price	Open	High	Low	Vol.	Change %
Dec 29, 2020	2,190	2,190	2,190	2,190	0.10K	0.00%
Dec 17, 2020	2,190	2,190	2,190	2,190	0.50K	0.00%
Dec 14, 2020	2,190	2,190	2,190	2,190	4.60K	0.00%
Dec 08, 2020	2,190	2,190	2,190	2,190	2.00K	0.00%
Nov 27, 2020	2,190	2,190	2,190	2,190	0.90K	1.86%
Nov 17, 2020	2,150	2,150	2,150	2,150	0.10K	0.00%
Nov 04, 2020	2,150	2,150	2,150	2,150	0.10K	0.00%
Oct 22, 2020	2,150	2,150	2,150	2,150	0.20K	0.00%
Oct 19, 2020	2,150	2,150	2,150	2,150	0.90K	0.00%
Oct 14, 2020	2,150	2,150	2,150	2,150	0.10K	0.00%
Oct 12, 2020	2,150	2,150	2,150	2,150	0.60K	0.00%
Oct 09, 2020	2,150	2,150	2,150	2,150	0.30K	0.00%
Oct 08, 2020	2,150	2,150	2,150	2,150	0.30K	0.00%
Oct 07, 2020	2,150	2,150	2,150	2,150	0.10K	0.00%
Oct 05, 2020	2,150	2,150	2,150	2,150	0.60K	0.00%
Oct 01, 2020	2,150	2,150	2,150	2,150	0.50K	0.00%
Highest: 2,190	Lowest: 2,150	Difference: 40	Average: 2,163	Change %: 2		

Pergerakan Harga saham pada Q4 2020 Mulai terjadi penurunan volume transaksi saham dan pergerakan harga saham bisa dibilang cukup stabil. Dibandingkan kuartal sebelumnya, harga saham hanya meningkat Rp40. Pada Q4 harga saham di tutup dengan harga Rp2190 meningkat Rp40 dibandingkan penutupan Q3 pada harga Rp2150, kenaikan tertinggi harga perseroan Q4 2020 adalah Rp2190.

Pergerakan Harga saham pada Q3 2020 Transaksi saham Perseroan juga mengalami peningkatan Volume transaksi, seperti yang dilihat pada tabel diatas, selain itu jumlah volume transaksi nya juga terlihat bertambah. Harga saham kembali mengalami kenaikan di Q3 2020 dari sebelumnya Rp1850 penutupan Q2 2020 naik ke harga Rp2150 pada penutupan Q3 2020. Harga tertinggi saham Perseroan di Q3 adalah Rp2740. Pada 29 September 2020.

Pergerakan Harga saham

Q1 2021 (1 Januari 2021 – 9 Maret 2021)

Date ↕	Price ↕	Open ↕	High ↕	Low ↕	Vol. ↕	Change % ↕
Mar 09, 2021	890	940	970	875	185.20K	-3.78%
Mar 08, 2021	925	965	1,050	925	234.00K	-3.14%
Mar 05, 2021	955	985	1,000	950	59.10K	-3.05%
Mar 04, 2021	985	1,040	1,200	985	679.20K	-6.64%
Mar 03, 2021	1,055	1,100	1,300	1,030	128.20K	-4.09%
Mar 02, 2021	1,100	1,110	1,230	1,100	385.50K	-5.17%
Mar 01, 2021	1,160	1,180	1,250	1,150	334.20K	-5.69%
Feb 26, 2021	1,230	1,325	1,375	1,230	132.20K	-6.82%
Feb 25, 2021	1,320	1,400	1,410	1,310	538.50K	-5.71%
Feb 24, 2021	1,400	1,300	1,625	1,210	861.20K	7.69%
Feb 23, 2021	1,300	1,020	1,300	1,000	13.90K	22.07%
Feb 22, 2021	1,065	1,050	1,065	1,050	29.70K	-3.18%
Feb 19, 2021	1,100	1,110	1,180	1,100	16.10K	-5.17%
Feb 18, 2021	1,160	1,185	1,230	1,160	22.00K	-6.07%
Feb 17, 2021	1,235	1,300	1,300	1,235	13.10K	-6.08%
Feb 16, 2021	1,315	1,340	1,340	1,315	15.20K	-1.87%
Feb 15, 2021	1,340	1,400	1,430	1,330	20.50K	-3.94%
Feb 11, 2021	1,395	1,500	1,500	1,395	39.90K	-7.00%
Feb 10, 2021	1,500	1,610	1,610	1,500	105.80K	-6.83%
Feb 09, 2021	1,610	1,730	1,730	1,610	2.20K	-6.94%
Feb 08, 2021	1,730	1,860	1,860	1,730	13.30K	-6.99%
Feb 05, 2021	1,860	1,945	2,230	1,810	51.10K	-4.37%
Feb 04, 2021	1,945	1,985	2,240	1,850	14.30K	-2.02%
Feb 03, 2021	1,985	2,130	2,130	1,985	2.60K	-6.81%

Jan 29, 2021	2,130	2,130	2,130	2,130	0.10K	0.00%
Jan 25, 2021	2,130	2,130	2,130	2,130	0.10K	0.00%
Jan 21, 2021	2,130	2,130	2,130	2,130	0.10K	-3.18%
Jan 20, 2021	2,200	2,280	2,280	2,200	2.20K	0.00%
Jan 19, 2021	2,200	2,200	2,200	2,200	10.00K	0.00%
Jan 18, 2021	2,200	2,130	2,200	2,130	0.20K	-2.22%
Jan 15, 2021	2,250	2,240	2,250	2,240	1.00K	0.00%
Jan 13, 2021	2,250	2,200	2,250	2,200	10.20K	5.63%
Jan 11, 2021	2,130	2,130	2,130	2,130	0.10K	-2.74%
Highest: 2,280	Lowest: 875	Difference: 1,405	Average: 1,551	Change %: -59		

Pada Q1 tahun 2021 terjadi peningkatan volume transaksi saham Perseroan yang signifikan, dan terjadi penurunan harga juga yang cukup dalam terjadi pada Saham Perseroan, dari yang sebelumnya Rp 2190 pada penutupan Q4 2020 turun menjadi Rp 890 pada 9 Maret 2021. Sebelumnya BEI pernah mengirimkan surat ke Perseroan permintaan penjelasan oleh Bursa Efek Indonesia melalui surat nomor S-01334/BEI.PP2/02-2021 tanggal 15 Februari 2021 perihal Permintaan penjelasan atas volatilitas transaksi efek, dan kami telah menyampaikan tanggapan perihal pertanyaan tersebut pada tanggal 16 Februari 2021. Selanjutnya BEI juga telah mengirimkan surat kepada Perseroan terkait *Unusual Market Activity* (UMA) dengan nomor surat peng-UMA-0031/BEI.WAS/02.2021 tanggal 19 Februari 2021. Dan kami telah menyampaikan tanggapan untuk surat tersebut kepada BEI Pada tanggal 19 Februari 2021.

Selanjutnya pada tanggal 10 Maret 2021 BEI mengirimkan surat ke Perseroan terkait Pengumuman Bursa Nomor Peng-SPT-0056/BEI.WAS/03-2021 terkait penghentian sementara perdagangan saham (Suspensi) dalam rangka *Cooling down*. Sesuai dengan penjelasan Perseroan pada surat sebelumnya. Perseroan tidak mengetahui adanya aktivitas dari pemegang saham tertentu mengenai turunnya harga saham dan peningkatan volume transaksi. Perseroan juga sudah menjelaskan bahwa tidak ada perubahan kepemilikan dari pemegang saham mayoritas/pengendali yang secara signifikan dapat mempengaruhi harga saham Perseroan.

www.sap-express.id



Satria Antaran Prima



sap_express

Thank You



PT. SATRIA ANTARAN PRIMA Tbk.

Jl. Komodor Udara No. 28, Halim Perdana Kusuma
Jakarta Timur.

(021) - 2280 6611 / (021) - 2280 6612

www.sap-express.id